

## 1. Scopo

Istruzioni d'uso per la sanitizzazione delle mascherine MS01 in caso di emergenza sanitaria da Coronavirus COVID 19.

## 2. Riferimenti

Si fa presente che questa istruzione d'uso ha validità solo ed esclusivamente nei casi in cui sia valutato applicabile il riutilizzo dei dispositivi MS01 (mascherine risterilizzabili) a seguito di carenza causata dalla emergenza sanitaria da Coronavirus COVID 19.

Pertanto il trattamento descritto deve essere limitato a quei casi nei quali è stato valutato basso il rischio ed applicabile il reimpiego. Tale trattamento è invece sconsigliato per tutto il personale che si trova ad operare con persone infette (o in ambienti ad alto rischio di contagio) in quanto non vi sono, al momento, dati sufficienti per poterne convalidare l'efficacia.

Non sono altresì ancora disponibili dati sul numero massimo di volte che può essere ripetuto il trattamento. In casi di non emergenza il prodotto MS01 ha un riutilizzo, come da scheda tecnica del Materiale Vektron di 30 Lavaggi. Per questo motivo, a titolo cautelativo, il trattamento può essere effettuato per non più di trenta volte (salvo prematuro ed evidente deterioramento della mascherina).

## 3. Materiali

### Manutenzione

Numero massimo di utilizzi 50

Sterilizzabile dopo ricondizionamento mediante ciclo validato a vapore

Manutenzione per ricondizionamento: vedi simboli allegati



## 4. Modalità operative

### Rimozione della mascherina

*Nota: ricordarsi che sia la superficie esterna della mascherina indossata e le mani (o i guanti) possono essere contaminati dal virus, pertanto si deve fare particolare attenzione*

*alla manipolazione della mascherina stessa, onde evitare il rischio di reinfettare o infettarsi. Per questo motivo è importante attenersi scrupolosamente all'ordine delle operazioni descritto di seguito in modo da evitare la contaminazione.*

1. Effettuare un accurato lavaggio delle mani seguendo lo schema indicato di seguito:



2. Togliere la mascherina indossata sul viso utilizzando gli elastici e cercando di evitare di toccarla nella sua parte interna.
3. Lavarsi nuovamente le mani seguendo le istruzioni del punto 1, indossare un nuovo paio di guanti monouso o in alternativa sanitzare le mani con una soluzione idroalcolica al 75-85% o altro disinfettante idoneo. Procedere al punto 4 solo in caso mancata applicazione del protocollo sterilizzazione a vapore o bollitura.
4. Adagiare la mascherina su una superficie precedentemente pulita/sanitizzata con acqua e sapone o soluzione idroalcolica al 75-85% o altro disinfettante idoneo, con la parte esterna verso l'alto.

5. Spruzzare uniformemente la **soluzione idroalcolica al 70%** su tutta la superficie compreso gli elastici ma senza eccedere nella bagnatura; E' sufficiente che sia spruzzato uno strato uniforme sull'intera superficie.
6. Girare la mascherina e ripetere l'operazione.
7. Lasciare agire la soluzione fino a completa evaporazione in un luogo protetto (almeno 30 minuti, il tempo di asciugatura può variare in funzione delle condizioni ambientali).
8. Dopo l'asciugatura, trascorso il tempo suddetto, la mascherina è sanitizzata, evitare pertanto di contaminarla, soprattutto nella parte interna. In caso di persistenza di odore di alcool si consiglia di lasciare ulteriormente asciugare su di una superficie pulita e sanitizzata, altrimenti riporre la mascherina in una busta di plastica fino al nuovo uso.




## 5. Avvertenze

1. **Non riporre la mascherina sanitizzata all'interno o sopra superfici non sanitizzate senza la protezione della busta di plastica.**
2. **Non utilizzare la mascherina ricondizionata in caso di evidenti alterazioni.**
3. **L'interno della mascherina non deve essere toccato per nessun motivo in quanto si potrebbe correre il rischio di contaminazione che favorirebbe il contagio.**
4. **Si ribadisce quanto indicato nel paragrafo 2 della seguente istruzione.**



### Lavaggio

-  Lavaggio max 90-95° C
-  Lavaggio max 60° C
-  Lavaggio max 40° C
-  Lavaggio max 30° C
-  Lavaggio delicato max 60° C
-  Lavaggio delicato max 40° C
-  Lavaggio delicato max 30° C
-  Lavare a mano
-  Non lavare

### Asciugatura dopo lavaggio

-  Alta temperatura
-  Temperatura inferiore a 60° C
-  Non Asciugare





### Candeggio

-  Candeggiabile
-  Non candeggiare

### Stiratura

-  Alta temperatura
-  Media temperatura
-  Bassa Temperatura
-  Non stirare

### Pulitura a secco

-  Tutti i solventi
-  Tutti meno trichloroetilene
-  Benzina Avio e R113
-  Non pulire a secco